

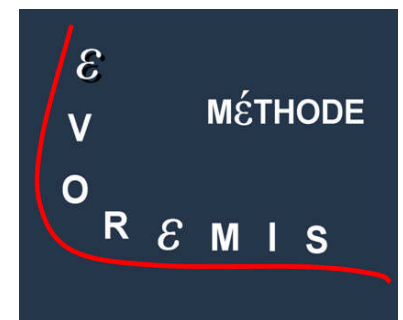
Maîtriser vos risques pour bâtir une stratégie gagnante

Développer votre activité vous contraint à prendre des risques

Une entreprise performante sait qu'elle doit remettre en cause ses acquis pour progresser car une structure figée stagne, perd sa compétitivité et finit par disparaître. Mais engager une dynamique de transformation impose une prise de risques d'autant plus élevée que le saut de valeurs ciblé est important. Connaître ces risques par anticipation vous donne la possibilité de vous préparer pour en acquérir la maîtrise opérationnelle.

Une méthode d'approche des risques qui a fait ses preuves

La MÉTHODE ΕVOREMIS® est conçue pour répondre aux nouveaux défis qu'affrontent les entreprises et les collectivités. La cartographie identifie vos risques avérés et non avérés. En effet, la rareté alléguée de ces derniers est le fait de techniques d'analyse inappropriées, comme l'illustre l'actualité des crises et des catastrophes. Notre Méthode prend en compte tous vos risques afin d'établir un diagnostic stratégique qui vous indique des sauts de valeur potentiels riches en opportunités.



Un réseau d'experts, tous spécialistes reconnus de leurs domaines

Nous mettons à votre disposition notre réseau d'experts (consultants, journalistes, psychologues, sociologues, membres du corps préfectoral ou des services d'assistance de l'Etat, coachs, dirigeants d'entreprises et spécialistes dans des domaines variés : sécurité, management, ingénierie, informatique, organisation, transport, logistique, finances, assurances, marketing), et faisons appel autant que de besoin au système d'intelligence artificielle de notre partenaire (*) Globe Expert®.

- **30 ans d'expérience auprès d'entreprises leaders sur leur marché**

La MÉTHODE ΕVOREMIS® est testée et validée depuis plus de 30 ans dans le cadre de missions réalisées au niveau national et international. Nos clients font partie des références prestigieuses dans les domaines du luxe, de l'industrie, de la finance bancaire ou d'assurances, de l'énergie, du transport, des services publics et des prestations de services.

- **une approche personnalisée et un suivi dans la durée**

Nos prestations s'étendent du diagnostic à la mise en oeuvre de nos préconisations, au déploiement et à la formation. Nous mettons un point d'honneur à instaurer une relation privilégiée avec nos clients et à la poursuivre après l'achèvement des prestations réalisées pour vous car nous nous sentons concernés par vos évolutions et votre devenir.

- **une démarche d'amélioration continue de nos outils**


Nous prenons en compte les apports de l'actualité pour maintenir nos outils au niveau de performance le plus élevé, qu'il s'agisse de dispositions réglementaires, de normalisations ou de retours d'expérience après événements critiques.

Votre contact : **Olivier Velin**

+ 33 (0)1.46.35.87.20

www.strategie-gestion-crise.com

+ 33 (0)6.42.30.69.35



CARTOGRAPHIER vos Risques, avérés et non avérés (CARI)

L'objectif de la **CARTographie de vos Risques (CARI)** est double :

- mesurer l'exposition de votre entreprise aux risques, avérés ou non,
- préparer les domaines d'intervention du plan d'action destiné à les réduire voire à les maîtriser.

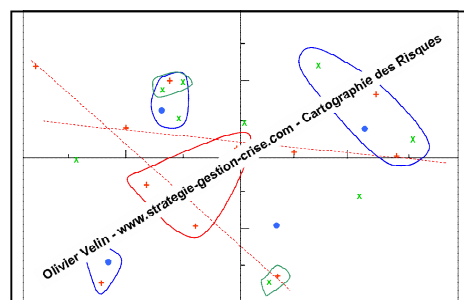
Notre cartographie est évolutive dans le temps, selon le contexte et la conjoncture auxquels votre entreprise est confrontée. Nos outils adaptatifs ont été conçus pour tenir compte de cette versatilité.

Notre graphe de proximité positionne **chaque risque encouru sans omettre les plus rares**, car leurs impacts peuvent être catastrophiques. Unique et **reconnue pour son efficacité**, notre **approche par les atteintes** qui prend en compte les risques non avérés, est indispensable pour **anticiper la survenance** de situations critiques. L'expérience montre en effet que l'anticipation procure aux entreprises qui adoptent une position proactive pour affronter ce type d'événements contraires, un **avantage déterminant** sur leurs concurrentes.

Le **graphe de proximité** projette un nuage de points qui représente les risques auxquels votre entreprise est exposée, selon **3 composantes** :

- **impacts sociaux,**
- **coûts, voire pertes financières,**
- **conséquences sur votre image et votre réputation.**

Le plan de réduction des risques qui en découle **s'adapte parfaitement à vos objectifs**, à vos enjeux et intègre vos contraintes opérationnelles.



Les résultats de la **CARTographie des Risques (CARI)** sont repris, complétés et exploités lors de la réalisation du **Dlagnostic STRatégique (DIST)** pour **détecter vos opportunités de sauts de valeurs**.

Découvrir de nouvelles opportunités grâce au Dlagnostic STRatégique (DIST)

Le **Dlagnostic STRatégique (DIST)** a été conçu pour vous procurer la maîtrise opérationnelle de vos risques et vous aider à définir ou choisir vos axes prioritaires d'évolution et de transformation.

Le **Dlagnostic STRatégique (DIST)** est issu d'un traitement complexe réalisé par notre partenaire **Globe Expert (*)** qui prend en compte votre **CARTographie des Risques** ainsi que vos objectifs et enjeux, afin de visualiser la maturité de votre entreprise face aux risques sur notre échelle de référence : **l'Echelle Eiken-Velin®**.

Depuis 2005, cette Echelle, **unique dans sa conception et son usage**, est employée comme standard interne ou comme **outil de benchmark** par des entreprises de plusieurs secteurs d'activité.

Echelle d'EIKEN-VELIN® : échelle de maturité de l'entreprise face aux risques							
	Risque	Mesures	Traitement	Modèle d'entreprise	Echelon	Niveau de maturité	
© Niveau et risque dépendent	Approche par les atteintes		Approche prospective	Entreprise modulaire	5	Mature	
	Non avéré	Prise en compte des risques non avérés	Principe de précaution	Entreprise dynamique	4	Prudentiel	
	Avéré	Non acceptable	Réduction des risques avérés non acceptables	Prévention Protection	Entreprise classique	3	Responsable
		Acceptable	Transfert partiel du risque résiduel	Transfert financier		2	
	Acceptable	Rétention partielle du risque résiduel	Auto financement		1	Immature	

Le **Dlagnostic STRatégique** favorise le **repérage des sauts de valeur** en fonction de 4 critères qui correspondent aux axes d'évolution d'une entreprise : performance économique, positionnement social, implications sociétales, pratiques environnementales. Générateurs de risques, ces axes d'évolution sont aussi porteurs des **plus grandes opportunités de croissance** et s'inscrivent dans une perspective de développement durable.

(*) Les organisations et entreprises internationales (NASA, DARPA, Comité des Sanctions auprès du Conseil de Sécurité de l'ONU, Geneva Centre for Security Policy, Laboratoire d'Exploration des Cyber Relations Internationales du MIT, Aga Kan Development Network...) qui ont sollicité le système d'intelligence artificielle, développé par notre partenaire **Globe Expert®**, ont obtenu des réponses éclairantes quant aux problématiques présentes et leurs évolutions.

Votre contact : **Olivier Velin**

www.strategie-gestion-crise.com

+ 33 (0) 1.46.35.87.20

+ 33 (0) 6.42.30.69.35